


RHODIUS[®]
Schleifwerkzeuge

**Schleifmittel,
Schleif- und Reinigungsgeräte,
Zubehör**

SUHNER[®]



BYMAT



Bandschleifgerät

UBC 10-R, Leistungsstarker Elektro-Kompakt-Bandschleifer, variable Bandgeschwindigkeiten, stufenlos, regulierbar von 4.000 bis 10.000 U/min, einsetzbare Bänder: 520 mm, erhältlich in Breiten 3, 6, 12, 16 und 19 mm, 230 V, 500 Watt, Bandgeschwindigkeit 6,5 – 15,5 m/s

SUHNER

Typ	Artikelnummer
UBC 10-R	112.188



Winkelpolierer

UPC 2-R, regulierbar, 230 V, 500 Watt, von 1.000 bis 2.000 U/min, Aufnahme M14

Typ	Artikelnummer
UPC 2R	106.936



Winkelpolierer

UPK 4-R, regulierbar, 230 V, 1530 Watt, von 1.700 bis 3.600 U/min, Aufnahme 19 x 100 mm

Typ	Artikelnummer
UPK 4-R	114.370

SUHNER



Geradeschleifer

USK, regulierbar, 230 V, 1530 Watt, von 1.400 bis 3.000 U/min (USK 3-R), von 2.800 bis 5.800 U/min (USK 6-R), von 6.800 bis 14.500 U/min (USK 15-R), Aufnahme 12 mm (USK 3-R), Aufnahme 6 mm (USK 6-R + USK 15-R)

Typ	Artikelnummer
USK 3-R	114.371
USK 6-R	114.372
USK 15-R	114.373



Reinigungsgerät

0924 RS, Gleich- und Wechselstromgerät zum elektrochemischen Reinigen und Polieren. Verstellbar 24 Volt AC, 30 Volt DC.

Typ	Artikelnummer
0924 RS	112.187



Reinigungsgerät

1124 RS, Gleich- und Wechselstromgerät zum elektrochemischen Reinigen, Polieren und dunkel Signieren. Verstellbar 24 Volt AC, 12 Volt AC, 30 Volt DC. Digitale Anzeige.

Typ	Artikelnummer
1124 RS	112.186



Lamellenscheiben LSZ F1

sehr gute Leistungen bei Edelstahl und Bestleistungen bei Stahl bringt die LSZ F1 (schräge Form) / LGZ F1 (gerade Form) dank ihrer sehr hohen Zerspanung. Hochwertiger Zirkonkorund sorgt für einen sehr kühlen Schliff. Die LSZ F1 und LGZ F1 mit aserstoffträger sind hervorragend für Flächen- und Kantenschliff geeignet und überzeugen durch hohe Standzeit. Eisen- und schwefelfrei.

Abmessungen	Artikelnummer
115 x 22,23 K 40	111.073
115 x 22,23 K 60	111.074
115 x 22,23 K 80	111.109
125 x 22,23 K 40	111.075
125 x 22,23 K 60	111.076
125 x 22,23 K 80	111.077



RHODIUS

PROLINE ●●●

Lamellenscheiben LSZ F2

sehr gute Leistungen bei Edelstahl und Best-Leistungen bei Stahl bringt die LSZ F1 (schräge Form) / LGZ F1 (gerade Form) dank ihrer sehr hohen Zerspanung. Hochwertiger Zirkonkorund sorgt für einen sehr kühlen Schliff. Die LSZ F1 und LGZ F1 mit Faserstoffträger sind hervorragend für Flächen- und Kantenschliff geeignet und überzeugen durch hohe Standzeit. Eisen- und schwefelfrei.

Abmessungen	Artikelnummer
115 x 22,23 K 60	111.482
125 x 22,23 K 40	111.344
125 x 22,23 K 60	111.345
125 x 22,23 K 80	112.239



RHODIUS

ALPHALINE ●●●

Lamellenscheiben LSZ F VISION

dank ihrer Aussparungen wird die LSZ F VISION beim Drehen transparent. Das garantiert freie Sicht auf das Werkstück, der Anwender sieht, wieviel und wo er schleift. So wird eine permanente Kontrolle des Arbeitsergebnisses ohne Absetzen der Maschine erreicht: Der Materialabtrag kann so gezielt gesteuert und kosten-intensive Bearbeitungsfehler reduziert werden. Auch die Bearbeitungszeit wird verringert, und die Effektivität gesteigert. Es bedeutet aber auch: Weniger Stress und weniger körperliche Belastung bei besonders hoher Wirtschaftlichkeit. Faserstoffträger, Zirkonkorund

Abmessungen	Artikelnummer
115 x 22,23 K 40	111.078
115 x 22,23 K 60	111.079
125 x 22,23 K 40	111.104
125 x 22,23 K 60	111.106



RHODIUS

BRAINTOOLS

ALPHALINE ●●●

ALPHALINE-Produkte sind zuverlässige Schleifwerkzeuge mit einem attraktiven Preis-Leistungs-Verhältnis für den preisbewussten Fachmann.

PROLINE ●●●

PROLINE-Produkte sind für besonders hohe Qualitätsansprüche bei häufigem Gebrauch in Industrie und Handwerk konzipiert. Sie bieten ein gutes Preis-Leistungs-Verhältnis sowie hohe Wirtschaftlichkeit.

TOPLINE ●●●

TOPLINE-Produkte bieten dem professionellen Anwender größten Produktnutzen, Zuverlässigkeit und Bearbeitungskomfort zu einem optimalen Preis-Leistungs-Verhältnis.

RHODIUS[®]
Schleifwerkzeuge

BRAINTOOLS

BRAINTOOLS sind besonders innovative Produkte mit einzigartigem Anwendernutzen und hoher Problemlösungskompetenz

Trennscheiben XT 10

XT 10, Material: Rost- und säurebeständige Stähle, verzinkte Teile, Hardox, hochlegierte Stähle hochfeste Stähle, gehärtete Stähle. Vorteile: hohe Schnittgeschwindigkeit, geringer Funkenflug, hohe Standzeit, geringe Geruchsentwicklung, geringe Gratbildung, kühler Schnitt

RHODIUS

TOPLINE ●●●

Typ	Artikelnummer
125 x 1 x 22,23 mm	111.671




Trennscheiben XT 38

Material: Rost- und säurebeständige Stähle, verzinkte Teile, Hardox, hochlegierte Stähle hochfeste Stähle, gehärtete Stähle Vorteile: hohe Schnittgeschwindigkeit, geringer Funkenflug, hohe Standzeit, geringe Geruchsentwicklung, geringe Gratbildung, kühler Schnitt

Abmessungen	Artikelnummer
115 x 1,0 x 22,23	111.082
115 x 1,5 x 22,23	111.083
125 x 1,0 x 22,23	111.084
125 x 1,5 x 22,23	111.085

PROLINE ●●●

RHODIUS




Trennscheiben XTK 38

Material: Rost- und säurebeständige Stähle, verzinkte Teile, Hardox, hochlegierte Stähle hochfeste Stähle, gehärtete Stähle. Vorteile: hohe Schnittgeschwindigkeit, geringer Funkenflug, hohe Standzeit, geringe Geruchsentwicklung, geringe Gratbildung, kühler Schnitt

RHODIUS

PROLINE ●●●

Abmessungen	Artikelnummer
180 x 1,5 x 22,23	111.086
230 x 1,9 x 22,23	111.087



Trennscheiben KSM

Gute Standzeit und leichter Schnitt sind die besten Voraussetzungen für ebenso angenehmes wie ökonomisches Arbeiten. Die KSM ist durch diese Vorteile und den attraktiven Preis mittlerweile ein Klassiker unter den Metall-Trennscheiben.

RHODIUS

ALPHALINE ●●●

Abmessungen	Artikelnummer
115 x 3,0 x 22,23	111.096
125 x 3,0 x 22,23	111.097



Trennscheiben KSMK

Gute Standzeit und leichter Schnitt sind die besten Voraussetzungen für ebenso angenehmes wie ökonomisches Arbeiten. Die KSMK ist durch diese Vorteile und den attraktiven Preis mittlerweile ein Klassiker unter den Metall-Trennscheiben.

RHODIUS

ALPHALINE ●●●

Abmessungen	Artikelnummer
230 x 3,0 x 22,23	111.098



Trennscheiben XT 35 Cross

Gute Standzeit und leichtes Schleifen sind die besten Voraussetzungen für ebenso angenehmes wie ökonomisches Arbeiten. Die KSM ist durch ihre Vorteile und den attraktiven Preis mittlerweile ein Klassiker unter den Metall-Schruppscheiben

RHODIUS

BRAINTOOLS'

Abmessungen	Artikelnummer
115 x 1,9 x 22,23	111.088
125 x 1,9 x 22,23	111.118



Trennscheiben XT 70

Die XT70 trennt Edelstahl und Stahl mit guter Standzeit. Als eisen- und schwefelfreie Scheibe ist sie eine preisgünstige Alternative für den Fachmann.

RHODIUS

ALPHALINE ●●●

Abmessungen	Artikelnummer
115 x 1,0 x 22,23	111.391
125 x 1,0 x 22,23	112.519




Schruppscheiben KSM

Gute Standzeit und leichtes Schleifen sind die besten Voraussetzungen für ebenso angenehmes wie ökonomisches Arbeiten. Die KSM ist durch ihre Vorteile und den attraktiven Preis mittlerweile ein Klassiker unter den Metall-Schruppscheiben

RHODIUS

ALPHALINE ●●●

Abmessungen	Artikelnummer
115 x 6,0 x 22,23	111.090
125 x 6,0 x 22,23	111.091
230 x 6,0 x 22,23	111.092




Schruppscheiben RS 38

Die RS28 ist aus gutem Grund ein Rhodius-Bestseller! Die eisen- und schwefelfreie Schruppscheibe schleift leicht und bietet bei hoher Zerspanungsleistung eine sehr gute Standzeit. Ihr hervorragendes Preis-Leistungs-Verhältnis macht sie seit Jahren zu einem Bestseller im Sortiment.

RHODIUS

PROLINE ●●●

Abmessungen	Artikelnummer
115 x 6,0 x 22,23	111.099
125 x 6,0 x 22,23	111.100
180 x 6,0 x 22,23	111.101



Schruppscheiben RS 2

Diese vielseitige Schruppscheibe eignet sich besonders gut zum Bearbeiten von harten Materialien. Durch hohe Zerspanungsleistung schleift die RS2 effizient mit guter Standzeit. Nicht eisen- und schwefelfrei.

RHODIUS

PROLINE ●●●

Abmessungen	Artikelnummer
115 x 6,0 x 22,23	111.093
125 x 6,0 x 22,23	111.094
230 x 6,0 x 22,23	111.095



Schruppscheiben RS 39 Hurricane

Ihre spezielle Form der Profilierung erreicht Sie höchste Materialzerspannung in kürzester Zeit. Die punktuelle Auflage sorgt für aggressive und kontinuierliche Abtragsleistung. Ihr kühler Schliff minimiert Materialverfärbungen. Die effiziente Lösung für den kraftvollen Flächenschliff oder das Kantebrechen.



Abmessungen	Artikelnummer
115 x 4,0 x 22,23 K 60	111.107
125 x 4,0 x 22,23 K 60	111.089

TOPLINE ●●●

Diamantscheibe ALLCUT DG 210

zuverlässig schnelles Trennen von vielfältigen Materialien mit kühlem Schnitt. Diamanten sind direkt auf das Trägerblatt aufgebracht und liefern konstant gute Trennleistung bis zur vollständigen Abnutzung. Auf Stein arbeitet sie durch ihre hohe Standzeit extrem wirtschaftlich. Ihre Leistungen auf Stahl machen Sie zum idealen Allrounder. Deshalb auch dann das ideale Werkzeug, wenn die konkreten Bearbeitungs-Anforderungen vorher noch nicht bekannt sind. Material-Spektrum spart lästige Werkzeugwechsel.



Abmessungen	Artikelnummer
125 x 3,0 x 2,5 x 22,23	113.590
230 x 3,0 x 2,8 x 22,23	113.574

RHODIUS BRAINTOOLS'

Schleiffiberscheiben CS 561

zum Entrosten, Entzundern und Endgraten

Ausführung	Artikelnummer
115 x 22, Korn 40	105.854
115 x 22, Korn 60	105.881
125 x 22, Korn 40	107.190
Stützteller RHST 115	111.102
Stützteller RHST 125	111.103



Vliesrollen SV 481

hervorragend für die Veredelung von Lack- und Edelstahloberflächen geeignet

Ausführung	Artikelnummer
115x10000 mm, K 280	106.622
115x10000 mm, K 800	106.557



Schleifvliescheiben SVS

zum Reinigen u. Polieren, extrem starke Reinigungsleistung, entfernt schonend Zement- u. Betonreste, Kleber, Korrosion uvm.

Abmessungen	Artikelnummer
115 x 22,23	111.080
125 x 22,23	111.081

PROLINE ●●●

